

学年だより

座間市立立野台小学校
第1学年

はじめてのいっぽ



1号

2024年4月9日

ご入学おめでとうございます

明るくやわらかな春の光の中、大きな希望に胸をふくらませた、ピッカピカの1年生が誕生しました。これまで育ててこられた保護者の皆様のお喜びもひとしおのことと思います。心よりお祝い申し上げます。ちょっぴり緊張しながらも、希望に満ちた1年生の笑顔は、新学期の学校を輝かせてくれます。私たち担任一同も、元気いっぱい校門をくぐってきた子どもたちの期待に応え、楽しい学校生活が送れるよう、精一杯努力したいと思っております。よろしくお願いいたします。

1年生担任です。どうぞよろしく申し上げます。

1組

たつのご1

たつのご3

2組

たつのご2

ひまわり1

3組

本日、次の物を配付しました。ご確認ください。

黄色い帽子（座間市より）

おたより等

- ・学年だより「はじめてのいっぽ」 ・立小だより
- ・保護者連絡システム「スマホで連絡とれーる」の登録について（本日中にご登録をお願いします。）
- ・スマホで連絡とれーる登録通知書（QRコード）

提出書類（4/12㍻切）

- ・保健調査票 ・心臓病検診調査票 ・結核問診票 ・健康手帳

教科書

- ・こくご・しよしゃ・さんすう（2冊）・せいかつ・おんがく・すがこうさく・どうとく（計8冊）

お道具箱

- ・歌はともだち ・防犯ブザー ・110番の家ホルダー
- ・ワッペン（座間市より） ・ランドセルカバー（座間ロータリークラブより）
- ・連絡袋（こくごノート、さんすうノート、じゆうちょう、おたよりノート）

次の手紙は後日配付します

- ・日本スポーツ振興センターに関する手紙
- ・新入生の保護者の皆さんへ
- ・たいせつないのちとあんぜん
- ・こどもたちのあんぜんのために
- ・こども110番の家ホルダーの配布について
- ・移動図書館「ひまわり号」のご案内
- ・お話しボランティア募集について

今後の学習予定

日	行事	学習内容	持ち物など	下校
10 (水)		<ul style="list-style-type: none"> ・組、担任の名前 ・あいさつの仕方 ・よい返事の仕方 ・ランドセルのしまい方 ・水道、トイレの使い方 ・下校指導の確認 	★まいにちもってくるもの <input type="checkbox"/> うわばき <input type="checkbox"/> うわばきぶくろ	11:15
11 (木)	時間割配付	<ul style="list-style-type: none"> ・連絡帳の出し方 ・提出物の集め方 ・ヘルメットの使い方 ・雨の日の登下校 ・自己紹介 ・くつ箱の使い方 ・下校指導 	★まいにちもってくるもの <input type="checkbox"/> てさげぶくろ <input type="checkbox"/> たいそうぎ、あかしろうし	11:15
12 (金)	健康手帳×切 保健調査票×切 心臓病検診調査票×切 結核問診票×切 尿検査容器配付 避難訓練 	<ul style="list-style-type: none"> ・お道具箱の使い方 	★まいにちもってくるもの <input type="checkbox"/> てさげぶくろ <input type="checkbox"/> おとうぐばこ (なかみもいれる) <input type="checkbox"/> 健康手帳 <input type="checkbox"/> 心臓病検診調査票 <input type="checkbox"/> 保健調査票 <input type="checkbox"/> 結核問診票	11:40

※体操着・赤白帽子は、今週は学校において帰ります。(来週から使用するため)

★毎日持ってくる物

- ・ふでばこ(2Bのえんぴつ5本、赤えんぴつ、消しゴム)
- ・下じき
- ・じゆうちょう
- ・おたよりノート(連絡袋に入れてください。)
- ・ハンカチ
- ・ちり紙

☆お道具箱の中に入れるもの

- ・色鉛筆かクーピー
- ・クレヨン
- ・はさみ
- ・液体のり
- ・カスタネット
- ・セロハンテープ
- ・折り紙(ジッパー付きの袋に入れていただくと助かります)
- ・名前ペン

※中身を入れて、12日(金)にお子さんに持たせてください。

裏面に続きます

お知らせ と お願い

○翌日の持ち物は、おたよりを見ながら、お子さんと一緒に揃えてください。
教科書、提出物など、お子さんにも持ち物が分かるように一つひとつ教えていた
だけると良いと思います。

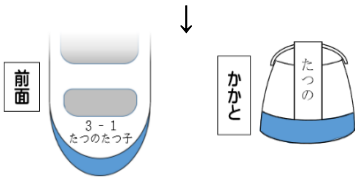
○上履き・体操着は、週末に持ち帰ります。洗って次の月曜日に持たせてください。

○準備していただくこと

- ① 名札（名前はひらがなで）の表裏・おたよりノートに必要事項を記入してください。
- ② 心臓病検診調査票・保健調査票・健康手帳・結核問診票は、12日（金）までに、必要事項を記入し、提出してください。
- ③ 持ち物全てに名前の記入をお願いします。大変お手数ですがクーピー、クレヨン、鉛筆の1本1本にも必ず、ひらがなで名前を書いてください。

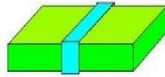
上履き

前と後ろに2カ所に記名



クレヨン・クーピー

太いゴムと箱に記名



1本1本
にも記名



体操着の名前

体操着には、左胸に下記のように名前を書いてください。ズボンにも名前を書いてください。

1ねん〇くみ
なまえ（ひらがな）

※アイロンシールはとれやすいので、しっかり縫い付けていただけると助かります。

※すでに名前を書かれた方は書き直さなくて結構です。

- ④ランドセルのファスナーのポケットに、ビニール袋（記名して）・予備のマスクを入れておいてください。また上記とは別に、雨が降った時にはカッパ・レインコート等を着てくる場合は、濡れたカッパを入れるための大きめのビニール袋（記名して）などを持たせてください。

○児童ホームに行く児童は、申し出ている日程と変更があった場合は、児童ホームへの連絡と共に、必ずおたよりノートで担任までご連絡いただき、行かない日は帽子の黄色いリボンの取り外しもお願いします。もし、おたよりノートと黄色いリボンが違った場合は、おたよりノートを優先させて下校させます。（電話での変更は、防犯上お受けできません。学校へのお迎え等での対応をお願いします。）

○発育測定について

18日(木)に身長、体重を計測します。前日にしっかりお風呂に入り、身体を清潔にしておきましょう。髪の毛を結ぶお子さんは、身長を測るときの邪魔にならないように耳より下で結ぶようにお願いします。

○尿検査について

容器配付 12日(金) 容器回収 15日(月)

15日の朝に尿を採り、持たせてください。

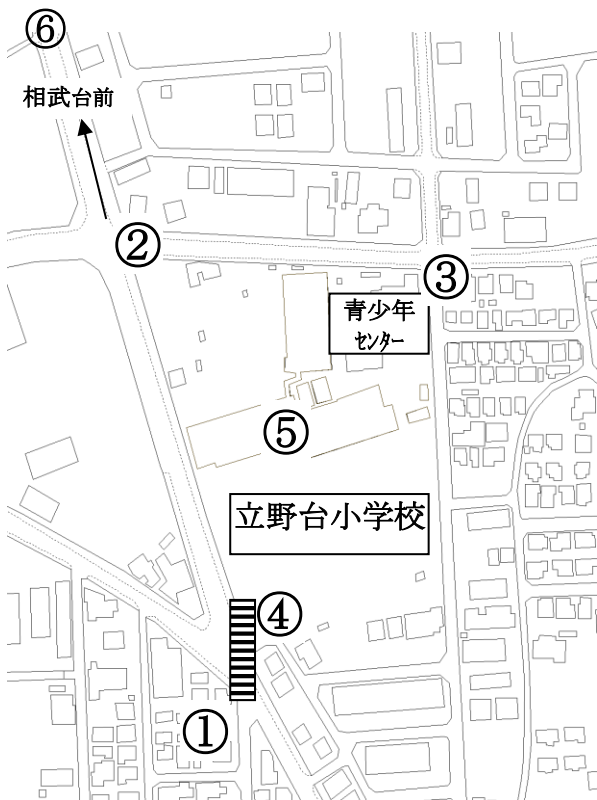
回収日は15日の朝のみとなります。

○保護者会について

4月26日(金) 14:45~ 各教室で行います。お子さんも一緒に来校する場合には、理科室(1階)で待機することになります。事前におたよりノートで連絡をお願いします。尚、授業参観は5月10日(金)5校時を予定しています。

下校の引率・お迎え場所

教師が付き添って下記の場所まで引率しますので、4月12日(金)までは、保護者の方のお迎えをお願いします。



引き渡し場所

- ① 歩道橋下・・・紫色・赤色
(ハイツ・立野台分譲方面)
- ② 校舎北側信号機・・・緑色
(緑ヶ丘方面)
- ③ 青少年センター前信号機
・・・桃色
(新緑ヶ丘1、グリーントウン方面、
グリーントウンジュニア3~5班、
市営1の3~5班)
- ④ 校庭南門・・・白色
(市営1の1・2班、市営2、
グリーントウンジュニア1・2班)
- ⑤ 児童ホーム・・・黄色
- ⑥ 市役所前信号機・・・水色
オレンジ
(緑が丘456・明王・入谷西1)